



MERCADO ARGENTINO
DE VALORES S.A.

ESTADOS FINANCIEROS
Correspondientes al ejercicio finalizado
el 30 de junio de 2023

*(Presentados en forma comparativa con cifras correspondientes al ejercicio
finalizado el 30 de junio de 2022)*

(En moneda homogénea)

MERCADO ARGENTINO DE VALORES SOCIEDAD ANÓNIMA

ESTADO DE SITUACIÓN FINANCIERA SEPARADO

Al 30 de junio de 2023

(Presentado en forma comparativa con cifras correspondientes al ejercicio finalizado el 30 de junio de 2022)

(En moneda homogénea)

	30/06/2023 \$	30/06/2022 \$		30/06/2023 \$	30/06/2022 \$
ACTIVO			PASIVO		
ACTIVO CORRIENTE			PASIVO CORRIENTE		
Efectivo y equivalentes (Nota 3.a)	6.404.397.080	3.597.487.955	Cuentas por pagar (Nota 3.h)	702.907.108	582.081.825
Títulos valores y activos financieros a costo amortizado (Nota 3.b)	-	53.502.054	Remuneraciones y cargas sociales (Nota 3.i)	40.845.223	41.681.377
Otros activos financieros (Nota 3.c)	1.377.494.694	776.060.899	Cargas fiscales (Nota 3.j)	103.811.411	40.953.768
Créditos (Nota 3.d)	85.982.054	801.503.621	Otros pasivos (Nota 3.k)	2.016.852.698	716.042.917
Otros créditos (Nota 3.e)	44.982.111	49.772.461	Total del pasivo corriente	2.864.416.440	1.380.759.887
Total del activo corriente	7.912.855.939	5.278.326.990			
ACTIVO NO CORRIENTE			PASIVO NO CORRIENTE		
Títulos valores y activos financieros a costo amortizado (Nota 3.b)	-	349.784.299	Otros pasivos (Nota 3.k)	466.250	467.809
Otros créditos (Nota 3.e)	300.877.121	19.974.077	Pasivos por impuestos diferidos (Nota 3.l)	-	20.577.387
Inversiones permanentes en sociedades controladas y relacionadas (Anexo C)	3.065.248.913	2.052.429.378	Previsiones (Anexo E)	58.037.908	62.503.835
Inversiones en otras sociedades (Anexo C)	7.990.271	8.032.296	Total del pasivo no corriente	58.504.158	83.549.031
Activo por impuesto diferido (Nota 3.f)	24.214.626	-	Total del pasivo	2.922.920.598	1.464.308.918
Bienes de uso (Anexo A)	593.043.098	568.153.093			
Activos intangibles (Anexo B)	80.446.681	97.759.021			
Plusvalía (Nota 3.g)	16.228.076	16.228.077			
Total del activo no corriente	4.088.048.786	3.112.360.241			
Total del activo	12.000.904.725	8.390.687.231			
			PATRIMONIO		
			(Según estado respectivo)	9.077.984.127	6.926.378.313
			Total del pasivo y patrimonio	12.000.904.725	8.390.687.231

Las Notas y Anexos que se acompañan forman parte integrante de los estados financieros separados.

Firmado digitalmente a los efectos de su identificación
con nuestro informe de fecha 07/09/2023
VIGNA, SANTONI Y ASOCIADOS
CPCE Prov. de Santa Fe Mat. N° 7/54
CP Humberto D. Santoni (Socio)
CPCE Prov. de Santa Fe Mat. N° 5727 - Ley 8738

LUIS A. ABREGO
Por Consejo de Vigilancia

ALBERTO D. CURADO
Presidente

CARLOS J. CANDA
Tesorero

MERCADO ARGENTINO DE VALORES SOCIEDAD ANÓNIMA

ESTADO DE RESULTADOS INTEGRALES SEPARADO

Correspondiente al ejercicio finalizado el 30 de junio de 2023

(Presentado en forma comparativa con cifras correspondientes al ejercicio finalizado el 30 de junio de 2022)

(En moneda homogénea)

	Ejercicio finalizado el	
	30/06/2023	30/06/2022
	\$	\$
INGRESOS NETOS POR SERVICIOS	1.794.759.838	1.348.436.534
GASTOS (Anexo H)	(746.993.716)	(616.790.479)
Subtotal resultado operativo	1.047.766.122	731.646.055
RESULTADOS FINANCIEROS Y POR TENENCIA:		
Generados por activos:		
Intereses	141.757.966	(187.872.614)
Resultados por tenencia de títulos valores	206.573.836	(288.705.691)
Diferencias de cambio	(6.469.541)	(143.049.912)
Otros resultados financieros	-	28.421.019
Resultado por exposición a los cambios en el poder adquisitivo de la moneda	(578.981.476)	(253.649.299)
Generados por pasivos:		
Intereses	140.330.801	79.766.029
Diferencias de cambio	1.694.753	23.281.919
Otros resultados financieros	4.465.927	1.034.313
Resultado por exposición a los cambios en el poder adquisitivo de la moneda	398.199.257	409.397.852
Subtotal resultados financieros y por tenencia	307.571.523	(331.376.384)
RESULTADOS POR INVERSIONES EN SOCIEDADES		
ART. 33 LEY GENERAL DE SOCIEDADES (Nota 3.m)	825.352.988	74.823.267
OTROS INGRESOS Y EGRESOS (Nota 3.n)	16.116.729	185.675
Ganancia antes de impuestos	2.196.807.362	475.278.613
IMPUESTO A LAS GANANCIAS (Nota 6)	(45.201.548)	(99.662.690)
GANANCIA DEL EJERCICIO	2.151.605.814	375.615.923

Las Notas y Anexos que se acompañan forman parte integrante de los estados financieros separados.

ALBERTO D. CURADO
Presidente

CARLOS J. CANDA
Tesorero

Firmado digitalmente a los efectos de su identificación
con nuestro informe de fecha 07/09/2023
VIGNA, SANTONI Y ASOCIADOS
CPCE Prov. de Santa Fe Mat. N° 7/54
CP Humberto D. Santoni (Socio)
CPCE Prov. de Santa Fe Mat. N° 5727 - Ley 8738

LUIS A. ABREGO
Por Consejo de Vigilancia

MERCADO ARGENTINO DE VALORES SOCIEDAD ANÓNIMA

ESTADO DE CAMBIOS EN EL PATRIMONIO SEPARADO

Correspondiente al ejercicio finalizado el 30 de junio de 2023

(Presentado en forma comparativa con cifras correspondientes al ejercicio finalizado el 30 de junio de 2022)

(En moneda homogénea)

Rubros	Aportes de los propietarios			Resultados acumulados						Total
	Capital suscrito	Ajuste integral del capital	Primas de emisión	Ganancias reservadas					Resultados no asignados	
				Reserva legal	Fondo de garantía Ley Nº 17.811	Fondo de garantía Ley Nº 26.831	Reserva esp. RG 609 CNV	Ajuste integral de las ganancias reservadas		
	\$	\$	\$	\$	\$	\$	\$	\$	\$	\$
Saldos al 30 de junio de 2021	8.000.000	319.177.892	1.039.194.794	3.369.940	26.236.657	426.725.101	16.310	4.144.400.107	583.641.589	6.550.762.390
Distribución de resultados resuelta por Asamblea General Ordinaria de Accionistas de fecha 27/10/2021:										
- Reserva legal	-	-	-	8.254.856	-	-	-	20.927.226	(29.182.082)	-
- Fondo de garantía Ley Nº 26.831	-	-	-	-	-	156.842.266	-	397.617.240	(554.459.506)	-
Ganancia del ejercicio finalizado el 30 de junio de 2022	-	-	-	-	-	-	-	-	375.615.923	375.615.923
Saldos al 30 de junio de 2022	8.000.000	319.177.892	1.039.194.794	11.624.796	26.236.657	583.567.367	16.310	4.562.944.573	375.615.924	6.926.378.313
Distribución de resultados resuelta por Asamblea General Ordinaria de Accionistas de fecha 31/10/2022:										
- Reserva legal	-	-	-	8.711.741	-	-	-	10.069.055	(18.780.796)	-
- Fondo de garantía Ley Nº 26.831	-	-	-	-	-	165.523.090	-	191.312.038	(356.835.128)	-
Ganancia del ejercicio finalizado el 30 de junio de 2023 según Estado de resultados integrales separado	-	-	-	-	-	-	-	-	2.151.605.814	2.151.605.814
Saldos al 30 de junio de 2023	8.000.000	319.177.892	1.039.194.794	20.336.537	26.236.657	749.090.457	16.310	4.764.325.666	2.151.605.814	9.077.984.127

Las Notas y Anexos que se acompañan forman parte integrante de los estados financieros separados.

Firmado digitalmente a los efectos de su identificación
con nuestro informe de fecha 07/09/2023
VIGNA, SANTONI Y ASOCIADOS
CPCE Prov. de Santa Fe Mat. Nº 7/54
CP Humberto D. Santoni (Socio)
CPCE Prov. de Santa Fe Mat. Nº 5727 - Ley 8738

LUIS A. ABREGO
Por Consejo de Vigilancia

ALBERTO D. CURADO
Presidente

CARLOS J. CANDA
Tesorero

MERCADO ARGENTINO DE VALORES SOCIEDAD ANÓNIMA

ESTADO DE FLUJOS DE EFECTIVO SEPARADO

Correspondiente al ejercicio finalizado el 30 de junio de 2023

(Presentado en forma comparativa con cifras correspondientes al ejercicio finalizado el 30 de junio de 2022)

(En moneda homogénea)

	Ejercicio finalizado el	
	30/06/2023	30/06/2022
	\$	\$
VARIACIONES DEL EFECTIVO Y EQUIVALENTES		
Efectivo y equivalentes al inicio del ejercicio	3.597.487.955	4.221.754.893
Efectivo y equivalentes al cierre del ejercicio (Nota 3.a)	<u>6.404.397.080</u>	<u>3.597.487.955</u>
 Aumento neta del efectivo y equivalentes	 <u>2.806.909.125</u>	 <u>(624.266.938)</u>
 CAUSAS DE LAS VARIACIONES DEL EFECTIVO Y EQUIVALENTES		
Actividades operativas		
Cobros por ingresos netos por servicios	1.795.959.395	1.350.299.452
Pagos por gastos operativos	(651.900.902)	(553.348.010)
Resultados financieros y por tenencia generados por activos cobrados (pagados)	343.892.913	(590.717.710)
Resultados financieros y por tenencia generados por pasivos cobrados	142.025.554	104.082.262
Disminución (Aumento) neto de activos financieros a costo amortizado y otros activos financieros	383.255.081	(176.563.534)
Resultado por exposición a los cambios en el poder adquisitivo de la moneda	(130.374.911)	(34.959.922)
Pagos por impuesto a las ganancias	(42.680.349)	(38.342.553)
Disminución (Aumento) neto de créditos y otros créditos	214.123.615	(573.499.272)
Aumento neto de cuentas por pagar	240.284.763	239.721.280
Aumento neto de cargas fiscales	32.865.062	9.391.774
(Disminución) Aumento neto de otros pasivos	(178.523)	1.655.868
Flujo neto de efectivo generado por (utilizado en) las actividades operativas	<u>2.327.271.698</u>	<u>(262.280.365)</u>
Actividades de inversión		
Pagos por compras de bienes de uso	(73.390.558)	(88.918.940)
Cobros por ventas de bienes de uso	16.409.244	532.539
Pagos por adquisición y desarrollo de activos intangibles	(3.345.871)	(9.757.004)
Aumento neto de otras inversiones corrientes y no corrientes	(601.433.795)	(776.060.899)
Pagos por plusvalías	-	(16.228.077)
Pagos por aportes a sociedades relacionadas	(165.000.000)	(55.889.766)
Flujo neto de efectivo utilizado en las actividades de inversión	<u>(826.760.980)</u>	<u>(946.322.147)</u>
Actividades de financiación		
Aumento neto de otros pasivos	<u>1.306.398.407</u>	<u>584.335.574</u>
Flujo neto de efectivo generado por las actividades de financiación	<u>1.306.398.407</u>	<u>584.335.574</u>
 Aumento neta del efectivo y equivalentes	 <u>2.806.909.125</u>	 <u>(624.266.938)</u>

Las Notas y Anexos que se acompañan forman parte integrante de los estados financieros separados.

ALBERTO D. CURADO
Presidente

CARLOS J. CANDA
Tesorero

LUIS A. ABREGO
Por Consejo de Vigilancia

Firmado digitalmente a los efectos de su identificación
con nuestro informe de fecha 07/09/2023
VIGNA, SANTONI Y ASOCIADOS
CPCE Prov. de Santa Fe Mat. N° 7/54
CP Humberto D. Santoni (Socio)
CPCE Prov. de Santa Fe Mat. N° 5727 - Ley 8738

MERCADO ARGENTINO DE VALORES SOCIEDAD ANÓNIMA

NOTAS A LOS ESTADOS FINANCIEROS SEPARADOS

Correspondiente al ejercicio finalizado el 30 de junio de 2023

(Presentadas en forma comparativa con cifras correspondientes al ejercicio finalizado el 30 de junio de 2022)

(En moneda homogénea)

NOTA 1 - INFORMACIÓN GENERAL

La información relativa a los antecedentes de la Sociedad en cuanto a su fecha de constitución, datos registrales, plazo de duración, domicilio, objeto y otros aspectos societarios se encuentran explicitados en la carátula que precede al estado de situación financiera consolidado. En cuanto a la actividad de la Sociedad, debe tenerse presente que el Mercado Argentino de Valores S.A. (MAV) y BYMA suscribieron oportunamente un convenio de especialización en virtud del cual MAV se comprometió a dejar de operar acciones de empresas no pymes y bonos nacionales, en tanto y en cuanto BYMA deje de operar productos pymes tales como acciones, obligaciones negociables, fideicomisos, letras y bonos municipales, cheques de pago diferidos y pagarés. En ese marco, debe mencionarse que a partir del mes de septiembre de 2018 se unificó la plataforma de negociación y liquidación de cheques de pago diferido y pagarés bursátiles en el sistema nativo MAV, dejándose de utilizar la plataforma BYMA. En esta línea, ambos Mercados se encuentran trabajando en la integración de los demás productos pymes y planificando productos superadores a los actuales.

NOTA 2 - BASES DE PREPARACIÓN Y CRITERIOS DE VALUACIÓN DE LOS ESTADOS FINANCIEROS SEPARADOS

Los estados financieros separados fueron confeccionados aplicando las mismas bases de preparación y criterios de valuación expuestos en las Notas 2 y 3, respectivamente, de los estados financieros consolidados.

Las inversiones permanentes en sociedades controladas fueron valuadas al valor patrimonial proporcional (método de la participación). El detalle se expone en la Nota 3.I de los estados financieros consolidados y en el Anexo C de los estados financieros separados.

NOTA 3 - COMPOSICIÓN DE LOS PRINCIPALES RUBROS

El detalle es el siguiente:



ALBERTO D. CURADO
Presidente



CARLOS J. CANDA
Tesorero



Firmado digitalmente a los efectos de su identificación
con nuestro informe de fecha 07/09/2023
VIGNA, SANTONI Y ASOCIADOS
CPCE Prov. de Santa Fe Mat. N° 7/54
CP Humberto D. Santoni (Socio)
CPCE Prov. de Santa Fe Mat. N° 5727 - Ley 8738



LUIS A. ABREGO
Por Consejo de Vigilancia

	30/06/2023 \$	30/06/2022 \$
a) Efectivo y equivalentes		
Caja y bancos:		
Fondo fijo	304.817	198.196
Moneda extranjera en Caja de Valores S.A. (Anexo G)	1.979	1.964
Moneda extranjera en caja de seguridad (Anexo G)	13.900	13.797
Bancos cuentas corrientes	15.627.586	65.413.046
Bancos cuentas en el exterior (Anexo G)	15.955.406	28.852.223
Bancos cuentas especiales en moneda extranjera (Anexo G)	42.970.243	5.542.925
Activos financieros equivalentes a efectivo:		
Títulos valores equivalentes a efectivo (Anexo C)	5.186.177.954	3.283.645.355
Colocaciones financieras equivalentes a efectivo (Anexo D)	1.143.345.195	213.820.449
	<u>6.404.397.080</u>	<u>3.597.487.955</u>
b) Títulos valores y activos financieros a costo amortizado		
CORRIENTES		
Títulos valores a costo amortizado (Anexo C)	-	53.502.054
	<u>-</u>	<u>53.502.054</u>
NO CORRIENTES		
Títulos valores a costo amortizado (Anexo C)	-	349.784.299
	<u>-</u>	<u>349.784.299</u>
c) Otros activos financieros		
CORRIENTES		
Moneda extranjera (Anexo G)	-	40.097.931
Títulos públicos, otros títulos de deuda y acciones (Nota 10 y Anexo C)	1.377.494.694	735.962.968
	<u>1.377.494.694</u>	<u>776.060.899</u>

ALBERTO D. CURADO
Presidente

CARLOS J. CANDA
Tesorero

LUIS A. ABREGO
Por Consejo de Vigilancia

Firmado digitalmente a los efectos de su identificación
con nuestro informe de fecha 07/09/2023
VIGNA, SANTONI Y ASOCIADOS
CPCE Prov. de Santa Fe Mat. N° 7/54
CP Humberto D. Santoni (Socio)
CPCE Prov. de Santa Fe Mat. N° 5727 - Ley 8738

	30/06/2023 \$	30/06/2022 \$
d) Créditos		
CORRIENTES		
Deudores por derechos	11.774.816	10.411.801
Deudores por membresías	7.330.737	9.893.309
Deudores por liquidaciones	18.682.133	1.655.174
Deudores por liquidaciones en moneda extranjera (Anexo G)	5.100	-
Salvos disponibles con Agentes de Liquidación y Compensación	-	666.592.467
Salvos disponibles con Agentes de Liquidación y Compensación en moneda extranjera (Anexo G)	4.943.611	102.402.995
Gastos a cobrar	43.245.657	10.547.875
	<u>85.982.054</u>	<u>801.503.621</u>
e) Otros créditos		
CORRIENTES		
Seguros a devengar	-	716.942
Operaciones por cuenta de terceros	42.251	91.085
Anticipos de gastos	15.650.000	16.041.690
Anticipos a proveedores	1.275.837	-
Operaciones a liquidar	-	21.558.027
Diversos	28.014.023	11.364.717
	<u>44.982.111</u>	<u>49.772.461</u>
NO CORRIENTES		
Anticipo para la compra de acciones del Banco del Sol S.A.	289.460.781	-
Diversos	11.416.340	19.974.077
	<u>300.877.121</u>	<u>19.974.077</u>
f) Activo por impuesto diferido		
NO CORRIENTES		
Activo por impuesto a las ganancias diferido	<u>24.214.626</u>	<u>-</u>
	<u>24.214.626</u>	<u>-</u>



ALBERTO D. CURADO
Presidente



Firmado digitalmente a los efectos de su identificación
con nuestro informe de fecha 07/09/2023
VIGNA, SANTONI Y ASOCIADOS
CPCE Prov. de Santa Fe Mat. N° 7/54
CP Humberto D. Santoni (Socio)
CPCE Prov. de Santa Fe Mat. N° 5727 - Ley 8738



CARLOS J. CANDA
Tesorero



LUIS A. ABREGO
Por Consejo de Vigilancia

	30/06/2023 \$	30/06/2022 \$
g) Plusvalía		
NO CORRIENTES		
Por compra de Sociedad Gerente de Fondos Comunes de Inversión (Axis Sociedad Gerente de Fondos Comunes de Inversión S.A.)	16.228.076	16.228.077
	<u>16.228.076</u>	<u>16.228.077</u>
h) Cuentas por pagar		
CORRIENTES		
Acreedores por liquidaciones	596.930.338	433.772.289
Acreedores por liquidaciones en moneda extranjera (Anexo G)	21.153.317	4.365.628
Acreedores por garantías	10.701.928	32.791.139
Acreedores por garantías en moneda extranjera (Anexo G)	10.960.135	11.412.201
Rentas a liquidar	37.684.498	76.908.381
Rentas a liquidar en moneda extranjera (Anexo G)	2.282.250	2.392.510
Proveedores de bienes y servicios	21.860.613	19.279.771
Diversas	1.334.029	1.159.906
	<u>702.907.108</u>	<u>582.081.825</u>
i) Remuneraciones y cargas sociales		
CORRIENTES		
Leyes sociales a pagar	13.896.301	10.414.013
Provisión para vacaciones y sus cargas sociales	26.948.922	31.267.364
	<u>40.845.223</u>	<u>41.681.377</u>
j) Cargas fiscales		
CORRIENTES		
Provisión para impuesto a las ganancias (Nota 6)	92.525.242	29.241.203
Anticipos, retenciones y saldos a favor de impuesto a las ganancias	(28.339.309)	(17.394.090)
Retenciones de impuestos a las ganancias	1.259.631	3.220.588
Impuesto al valor agregado	35.355.444	23.353.188
Derecho de registro e inspección municipal	3.010.403	2.532.879
	<u>103.811.411</u>	<u>40.953.768</u>

ALBERTO D. CURADO
Presidente

Firmado digitalmente a los efectos de su identificación
con nuestro informe de fecha 07/09/2023
VIGNA, SANTONI Y ASOCIADOS
CPCE Prov. de Santa Fe Mat. N° 7/54
CP Humberto D. Santoni (Socio)
CPCE Prov. de Santa Fe Mat. N° 5727 - Ley 8738

CARLOS J. CANDA
Tesorero

LUIS A. ABREGO
Por Consejo de Vigilancia

	30/06/2023 \$	30/06/2022 \$
k) Otros pasivos		
CORRIENTES		
Cauciones bursátiles	2.012.269.223	705.870.816
Dividendos en efectivo a pagar	4.583.475	9.881.068
Capital suscrito a integrar	-	291.033
	<u>2.016.852.698</u>	<u>716.042.917</u>
NO CORRIENTES		
Depósitos en garantía de Directores	466.250	467.809
	<u>466.250</u>	<u>467.809</u>
l) Pasivos por impuestos diferidos		
NO CORRIENTES		
Pasivo por impuesto a las ganancias diferido (Nota 6)	-	20.577.387
	<u>-</u>	<u>20.577.387</u>
m) Resultados por inversiones en Sociedades Art. 33 Ley General de Sociedades		
Sociedades controladas (Nota 3.l de los estados financieros consolidados)	59.560.076	12.407.718
Sociedades relacionadas (Nota 3.d de los estados financieros consolidados)	765.792.912	62.415.549
	<u>825.352.988</u>	<u>74.823.267</u>
n) Otros ingresos y egresos		
Resultado por ventas y bajas de bienes de uso	4.980.409	185.675
Arrendamientos	11.136.320	-
	<u>16.116.729</u>	<u>185.675</u>



ALBERTO D. CURADO
Presidente



Firmado digitalmente a los efectos de su identificación
con nuestro informe de fecha 07/09/2023
VIGNA, SANTONI Y ASOCIADOS
CPCE Prov. de Santa Fe Mat. N° 7/54
CP Humberto D. Santoni (Socio)
CPCE Prov. de Santa Fe Mat. N° 5727 - Ley 8738



CARLOS J. CANDA
Tesorero



LUIS A. ABREGO
Por Consejo de Vigilancia

o) Apertura por fechas de vencimiento de créditos y deudas e información referida al devengamiento de intereses

	Créditos	Deudas
	\$	\$
A vencer en el 1er. trimestre siguiente	121.982.664	2.783.611.075
A vencer en el 2do. trimestre siguiente	475.000	64.185.933
A vencer en el 3er. trimestre siguiente	425.000	-
A vencer en el 4to. trimestre siguiente	425.000	-
A vencer en el ejercicio 2024-2025	11.416.340	-
Sin plazo establecido	321.331.908	75.123.590
	<u>456.055.912</u>	<u>2.922.920.598</u>
Devengan intereses	-	2.012.269.223
No devengan intereses	456.055.912	910.651.375
	<u>456.055.912</u>	<u>2.922.920.598</u>

NOTA 4 - EVOLUCIÓN DEL CAPITAL SOCIAL

La siguiente es la evolución del capital social:

	Importe \$
Capital social según acto constitutivo	-
Aumentos de capital social posteriores:	
Fecha de Asamblea que decidió la emisión	Fecha de inscripción en el RPC
15/04/75	26/08/76
15/04/76	22/03/79
15/04/77	22/03/79
15/04/83	08/11/83
15/04/91	19/05/92
29/10/92	28/12/93
Aumento de capital social resultante del canje de fusión con el Mercado de Valores de Mendoza S.A.	3.500.000
Aumento de capital social resuelto por Asamblea General Ordinaria y Extraordinaria de Accionistas de fecha 30/10/2014	4.000.000
	<u>8.000.000</u>



ALBERTO D. CURADO
Presidente



Firmado digitalmente a los efectos de su identificación
con nuestro informe de fecha 07/09/2023
VIGNA, SANTONI Y ASOCIADOS
CPCE Prov. de Santa Fe Mat. N° 7/54
CP Humberto D. Santoni (Socio)
CPCE Prov. de Santa Fe Mat. N° 5727 - Ley 8738



CARLOS J. CANDA
Tesorero



LUIS A. ABREGO
Por Consejo de Vigilancia

Con fecha 30 de octubre de 2014 la Asamblea General Ordinaria y Extraordinaria de Accionistas del Mercado Argentino de Valores Sociedad Anónima aprobó el aumento del capital social hasta 4.000.000 de acciones, representativas de \$ 4.000.000, las que al cierre del presente ejercicio se encuentran totalmente suscriptas e integradas. El mencionado aumento de capital social se inscribió en el Registro Público de Rosario con fecha 13 de noviembre de 2018, en Estatutos, al Folio 6681, Tomo 99, N° 1236.

NOTA 5 - CUENTAS DE ORDEN

El detalle es el siguiente:

	30/06/2023	30/06/2022
	\$	\$
Operaciones de contado a liquidar	696.770	-
Operaciones de plazo firme a liquidar	58.186.957.264	56.702.150.094
Títulos depositados en garantía de operaciones bursátiles	81.130.370.335	143.782.965.705
Títulos de terceros en custodia	278.669.303	181.252.387
Depósitos de Directores en garantía	1.345.131	3.556.132

NOTA 6 - IMPUESTO A LAS GANANCIAS

La siguiente es la evolución impuesto a las ganancias diferido:

	Saldos al inicio del ejercicio	RECPAM (1)	Movimientos del ejercicio	Saldos al cierre del ejercicio
	\$	\$	\$	\$
Activo por impuesto a las ganancias diferido	-	-	24.214.626	24.214.626
Pasivo por impuesto a las ganancias diferido	20.577.387	-	(20.577.387)	-
Totales de diferidos netos	20.577.387	-	3.637.239	24.214.626

(1) RECPAM: Resultado por exposición a los cambios en el poder adquisitivo de la moneda

A continuación se presenta la conciliación entre el Impuesto a las ganancias imputado a resultados, con el impuesto que resultaría de aplicar a la ganancia contable antes de impuestos la tasa efectiva aplicable, y con el impuesto del ejercicio determinado a los fines fiscales:



ALBERTO D. CURADO
Presidente



Firmado digitalmente a los efectos de su identificación
con nuestro informe de fecha 07/09/2023
VIGNA, SANTONI Y ASOCIADOS
CPCE Prov. de Santa Fe Mat. N° 7/54
CP Humberto D. Santoni (Socio)
CPCE Prov. de Santa Fe Mat. N° 5727 - Ley 8738



CARLOS J. CANDA
Tesorero



LUIS A. ABREGO
Por Consejo de Vigilancia

	30/06/2023	30/06/2022
	\$	\$
Resultado del ejercicio antes del Impuesto a las ganancias	2.196.807.362	475.278.613
Tasa efectiva aplicable	34,18%	29,46%
Resultado del ejercicio a la tasa del impuesto	750.868.756	140.003.157
Diferencias permanentes a la tasa del impuesto:		
Fondo de garantía Ley N° 26.831	(1.756.510.200)	(736.365.247)
Ajuste por inflación impositivo	(19.522.510)	(10.983.774)
Ajuste por reexpresión de estados contables en moneda homogénea	1.148.385.208	698.506.309
Otras	(78.019.706)	8.502.245
Total cargo (beneficio) por impuesto a las ganancias del ejercicio	45.201.548	99.662.690
Diferencias temporarias a la tasa del impuesto:		
Quebrantos por previsión para contingencias	-	-
Ajuste por inflación impositivo de períodos anteriores deducibles en el período	(18.612.417)	(34.580.343)
Ajuste por inflación impositivo del período deducible en los próximos períodos	-	-
Ajuste por mayores valores de los bienes de uso y activos intangibles por reexpresión de estados contables en moneda homogénea	(9.273.664)	(6.178.602)
Otras	75.209.775	(29.662.542)
Impuesto a las ganancias del ejercicio a los fines fiscales	92.525.242	29.241.203

Reforma tributaria

El 16 de junio de 2021 el Poder Ejecutivo Nacional (PEN) promulgó la Ley N° 27.630, que establece una nueva modificación del impuesto a las ganancias con vigencia para los ejercicios fiscales iniciados a partir del 1° de enero de 2021. El principal cambio consiste en aplicar un esquema de alícuotas escalonadas, en función del nivel de ganancia neta imponible acumulada de cada Sociedad. Las alícuotas y escalas vigentes para los ejercicios iniciados a partir del 1° de enero de 2022 son las siguientes:

- 25 % para ganancias netas acumuladas de hasta \$ 7.604.948
- 30 % para ganancias netas acumuladas de hasta \$ 76.049.485
- 35% para ganancias netas acumuladas superiores a \$ 76.049.485

Los montos establecidos en las escalas se ajustarán anualmente.



ALBERTO D. CURADO
Presidente



Firmado digitalmente a los efectos de su identificación
con nuestro informe de fecha 07/09/2023
VIGNA, SANTONI Y ASOCIADOS
CPCE Prov. de Santa Fe Mat. N° 7/54
CP Humberto D. Santoni (Socio)
CPCE Prov. de Santa Fe Mat. N° 5727 - Ley 8738



CARLOS J. CANDA
Tesorero



LUIS A. ABREGO
Por Consejo de Vigilancia

NOTA 7 - SITUACIONES CONTINGENTES

El Mercado Argentino de Valores Sociedad Anónima fue demandado en acciones de responsabilidad por la operatoria de un ex agente de bolsa y de un agente suspendido preventivamente, mediante las cuales se demandó a la Sociedad por una suma aproximada a \$ 2.329.400, más intereses, accesorios y costas. En una de dichas causas, en la que la suma demandada asciende a \$ 284.484, durante el ejercicio finalizado el 30 de junio de 2019 se dictó sentencia desfavorable al Mercado, la cual fue apelada. En otra de ellas, en la que la suma demandada asciende a \$ 189.386, el expediente se encuentra en estado de dictar sentencia. Las restantes causas relacionadas con dicho ex agente de bolsa se encuentran paralizadas. Y en otra de ellas, en la cual la Sociedad fue citada como tercero y en la que la suma demandada ascendía a \$ 918.000, el resultado fue favorable al Mercado, encontrándose pendiente un incidente sobre honorarios exclusivamente. Además la Sociedad fue demandada por una supuesta relación laboral en la cual la suma reclamada asciende a \$ 1.810.800 y se encuentra en estado de sustanciación de pruebas. En lo que respecta a los juicios provenientes del Mercado de Valores de Mendoza S.A. previos a la fusión, existe una causa judicial en la cual el Mercado ha sido demandado por daños y perjuicios por la suma de \$ 163.675 más intereses y costas, la que se encuentra en estado de sustanciación de pruebas.

Si bien el Mercado considera que le asisten suficientes razones de derecho para su defensa, a la fecha de emisión de los presentes estados financieros la resolución de los juicios es incierta, no obstante lo cual el Mercado ha constituido una Previsión para contingencias por la suma de \$ 58.037.908 (Anexo E).

NOTA 8 - PATRIMONIO NETO MÍNIMO Y FONDOS DE GARANTÍA

La Ley Nº 26.831, el Decreto Nº 1.023/13, las Normas (NT 2013) y la Resolución General (RG) Nº 817 de la Comisión Nacional de Valores (CNV) requieren que los Mercados con Cámaras Compensadoras cuenten, a partir del 31 de marzo de 2020, con un Patrimonio Neto mínimo no inferior a 10.917.500 Unidades de Valor Adquisitivo (UVAs), el que debe surgir de sus estados contables trimestrales y anuales.

Al 30 de junio de 2023 el Mercado Argentino de Valores Sociedad Anónima (MAV) cumple con el requisito patrimonial indicado en el párrafo anterior, según el siguiente detalle:

Patrimonio neto de MAV en pesos	9.077.984.127
Valor UVA al 30/06/2023 en pesos	272,76
Patrimonio neto de MAV en UVAs	33.281.948
Patrimonio neto mínimo exigido en UVAs	10.917.500
Excedente de Patrimonio neto en UVAs	22.364.448

La citada normativa exige, además, que los Mercados deben constituir un Fondo de Garantía III (FG III), establecido por el artículo 45 de la Ley Nº 26.831 y su reglamentación complementaria establecida en las Normas CNV (NT 2013 y mod.), destinado a hacer frente a los compromisos no cumplidos por agentes miembros originados en operaciones garantizadas. Estos fondos deberán permitir hacer frente al incumplimiento de, como mínimo, los dos participantes que se encuentren más expuestos en condiciones de mercado extremas pero verosímiles.

ALBERTO D. CURADO
Presidente

CARLOS J. CANDA
Tesorero

Firmado digitalmente a los efectos de su identificación
con nuestro informe de fecha 07/09/2023
VIGNA, SANTONI Y ASOCIADOS
CPCE Prov. de Santa Fe Mat. Nº 7/54
CP Humberto D. Santoni (Socio)
CPCE Prov. de Santa Fe Mat. Nº 5727 - Ley 8738

LUIS A. ABREGO
Por Consejo de Vigilancia

MAV constituyó el mencionado FG III a partir de la entrada en vigencia de la citada Ley. El monto acumulado de dicho fondo al 30 de junio de 2023 asciende a \$ 749.090.457 y se encuentra integrado en activos elegibles según el siguiente detalle:

Acciones que conforman el Índice S&P BYMA - Cuenta N° 600 Comitente N° 646000001 - Fondo Garantía y Contrapartida:

Aluar S.A. (Anexo C)	647.342.247
Matba Rofex S.A. (Anexo C)	43.567.215

Títulos públicos nacionales con negociación secundaria - Cuenta N° 600 Comitente N° 646000001 - Fondo Garantía y Contrapartida:

Bonos de la República Argentina USD Step up vto. 2030 (Anexo C)	128.025.000
Bonos Globales de la República Argentina USD Step up vto. 2030 (Anexo C)	276.870.085
Bonos Globales de la República Argentina USD Step up vto. 2035 (Anexo C)	267.918.281
Bonos Globales de la República Argentina USD Step up vto. 2038 (Anexo C)	91.003.050
Bonos Globales de la República Argentina USD Step up vto. 2041 (Anexo C)	20.485.047

Fondos comunes de inversión con liquidación de rescates dentro de las 72 horas - Cuenta N° 1464 Comitente N° 0000000646-1 - Contrapartida:

Axis Estrategia Clase B (Anexo C)	1.808.312.901
Axis Capital Clase B (Anexo C)	622.836.046

Cauciones bursátiles (Anexo D)	1.024.670.008
--------------------------------	---------------

Total de activos elegibles de MAV en pesos	4.931.029.880
--	---------------

Monto del FG III en pesos	749.090.457
---------------------------	-------------

Excedente	4.181.939.423
-----------	---------------

Adicionalmente a la integración del FG III, MAV ha constituido fondos de garantías integrados por los Agentes miembros del Mercado para el cumplimiento de las obligaciones derivadas del incumplimiento de uno o varios de ellos, conforme artículo 16 Capítulo III del Título VI de las Normas CNV (NT 2013 y mod.).

A tal efecto, MAV cuenta con un esquema alternativo al de la estructura de fideicomisos para la administración de márgenes y garantías relativas a la liquidación y compensación de las operaciones registradas. Dicho esquema de garantías se administra a través de la conjunción de diversas categorías de cuentas segregadas, márgenes, reposiciones diarias e intradiarias y a partir del modelo de liquidación o pago contra la entrega de los valores negociables.

El Fondo de Garantía I (FG I) actualmente se encuentra conformado por garantías iniciales y garantías para la cobertura de márgenes de la operatoria garantizada, integrados por los Agentes miembros del Mercado.

Por su parte, el Fondo de Garantía II (FG II) se encuentra conformado por los aportes efectuados por los Agentes miembros del Mercado, en función del riesgo de su operatoria. Dicho fondo permite hacer frente, en condiciones de mercado extremas pero verosímiles, al incumplimiento de: i) el Agente con respecto al cual se esté más expuesto; o ii) la suma del segundo y el tercer Agente que se encuentre más expuesto; de ambos el mayor.

Por otra parte, en las pruebas de tensión realizadas primer trimestre del año 2023, se determinó un FG II a ser cubierto por los Agentes miembros del Mercado por un total de \$ 93.740.092, el cual se encuentra integrado en su totalidad, y cuyo importe al 30 de Junio de 2023 totalizaba \$ 199.787.435, compuesto de la siguiente manera:



ALBERTO D. CURADO
Presidente




CARLOS J. CANDA
Tesorero



LUIS A. ABREGO
Por Consejo de Vigilancia

Firmado digitalmente a los efectos de su identificación
con nuestro informe de fecha 07/09/2023
VIGNA, SANTONI Y ASOCIADOS
CPCE Prov. de Santa Fe Mat. N° 7/54
CP Humberto D. Santoni (Socio)
CPCE Prov. de Santa Fe Mat. N° 5727 - Ley 8738

Activo	Importe
Acciones	21.751.192
Bonos cortos en pesos	4.240.194
Bonos cortos en dólares	2.115.615
Bonos largos en pesos	3.888.000
Bonos largos en dólares	63.364.572
Cedears	11.712.158
Dólares en Bancos	57.166.940
Dólares en Caja de Valores	6.812.773
US Treasury Bill	22.536.972
US Treasury Notes	4.199.019
Total general	197.787.435

Los requisitos en materia de márgenes y las contribuciones a los fondos de garantías han sido calculados en base a modelos y parámetros sometidos a pruebas de tensión con periodicidad trimestral (conforme artículo 19 Capítulo III del Título VI de las Normas CNV (NT 2013 y mod.).

NOTA 9 - FONDO DE GARANTÍA OBLIGATORIO LEY Nº 17.811

La Ley Nº 17.811 requería que los Mercados debían constituir un Fondo de garantía para hacer frente a los compromisos no cumplidos por los agentes de bolsa, originados en operaciones cuya garantía hubiera tomado a su cargo, con el 50 % como mínimo de las utilidades anuales líquidas y realizadas.

El Mercado Argentino de Valores Sociedad Anónima constituyó el mencionado Fondo de garantía obligatorio para hacer frente a los compromisos no cumplidos por los agentes de bolsa establecido por el artículo 57 de la Ley Nº 17.811 durante la vigencia de la Ley mencionada. El monto acumulado al 31 de marzo de 2023 asciende a \$ 26.236.657.

NOTA 10 - ACTIVOS FINANCIEROS DE DISPONIBILIDAD RESTRINGIDA

Al 30 de junio de 2023 se encontraban en garantía en Mercados los siguientes activos financieros:



ALBERTO D. CURADO
Presidente



Firmado digitalmente a los efectos de su identificación
con nuestro informe de fecha 07/09/2023
VIGNA, SANTONI Y ASOCIADOS
CPCE Prov. de Santa Fe Mat. Nº 7/54
CP Humberto D. Santoni (Socio)
CPCE Prov. de Santa Fe Mat. Nº 5727 - Ley 8738



CARLOS J. CANDA
Tesorero



LUIS A. ABREGO
Por Consejo de Vigilancia

	Nominales	Valuación
<i>Títulos públicos y otros títulos de deuda:</i>		
US Treasury Bill ZCP vto. 05/10/2023	1.042.100	261.910.362
US Treasury Bill ZCP vto. 28/12/2023	680.000	169.474.793
US Treasury Note vto. 31/08/2023	525.400	133.490.287
US Treasury Note vto. 30/09/2023	620.000	156.225.650
US Treasury Note vto. 15/10/2024	837.000	201.108.295
US Treasury Sec. Stripped Vto 15/05/2024	734.000	178.250.181
<i>Acciones:</i>		
Aluar S.A.	757.847	275.477.385
Pesos	1.557.741	1.557.741
Total Garantías en Mercados		<u>1.377.494.694</u>
Total Garantías		<u><u>1.377.494.694</u></u>

NOTA 11 - GUARDA DE DOCUMENTACIÓN

En cumplimiento de la Resolución General N° 629 de la CNV se informa que la Sociedad encomendó la guarda de cierta documentación respaldatoria de sus operaciones contables y de su gestión a Centibox S.A., cuyo depósito se encuentra ubicado en Av. Arijón 26 bis de la ciudad de Rosario, provincia de Santa Fe.

NOTA 12 - ADMINISTRACIÓN DEL RIESGO

Las políticas de administración de riesgos establecidas por la Sociedad se describen en la Nota 11 de los estados financieros consolidados.

NOTA 13 - DISTRIBUCIÓN DE RESULTADOS NO ASIGNADOS

A la fecha de cierre de los presentes estados financieros, no existen restricciones para la distribución de resultados no asignados.



ALBERTO D. CURADO
Presidente



Firmado digitalmente a los efectos de su identificación
con nuestro informe de fecha 07/09/2023
VIGNA, SANTONI Y ASOCIADOS
CPCE Prov. de Santa Fe Mat. N° 7/54
CP Humberto D. Santoni (Socio)
CPCE Prov. de Santa Fe Mat. N° 5727 - Ley 8738



CARLOS J. CANDA
Tesorero



LUIS A. ABREGO
Por Consejo de Vigilancia

NOTA 14 - CONTEXTO ECONÓMICO Y SOCIAL EN EL QUE OPERA LA SOCIEDAD

La Sociedad opera en un contexto económico y social complejo. En los últimos años se ha observado un alza sostenida en el nivel general de precios, el costo salarial, las tasas de interés y el tipo de cambio de monedas extranjeras, así como volatilidad en otras variables de la economía y cambios en las condiciones regulatorias, sociales y políticas.

Estas situaciones han tenido un impacto negativo en los niveles de actividad económica del país. El año 2021 mostró una recuperación de la actividad económica tras la contracción experimentada en el año 2020 como consecuencia de las restricciones impuestas por la pandemia. No obstante, en algunos sectores aún se encuentra por debajo de los niveles de actividad promedio de 2019. El déficit fiscal primario se aceleró, generando un desequilibrio monetario impulsado por la emisión de circulante para financiar la expansión del gasto público. La inflación interanual al 30 de junio de 2023 fue de 115,58 %. Por su parte, la autoridad monetaria impuso restricciones cambiarias que también afectan el valor de la moneda extranjera en mercados alternativos existentes. Estas situaciones de incertidumbre, así como el atraso del tipo de cambio en relación con las altas tasas de inflación, produjeron una caída en la paridad de los títulos soberanos y márgenes negativos en términos reales.

Las situaciones descriptas no tuvieron un impacto significativo sobre la situación patrimonial, económica y financiera de la Sociedad al 30 de junio de 2023. No obstante, el contexto de volatilidad e incertidumbre respecto de estas cuestiones continúa a la fecha de emisión de los presentes estados financieros, por lo cual el Directorio de la Sociedad monitorea permanentemente la evolución de las variables que afectan su negocio para tomar las medidas que considere pertinentes según el contexto.

NOTA 15 - HECHOS POSTERIORES

No se han producido hechos posteriores entre el 30 de junio de 2023 y la fecha de emisión de los presentes estados financieros que pudieran afectar la situación financiera o los resultados de la Sociedad en forma significativa.



ALBERTO D. CURADO
Presidente



*Firmado digitalmente a los efectos de su identificación
con nuestro informe de fecha 07/09/2023
VIGNA, SANTONI Y ASOCIADOS
CPCE Prov. de Santa Fe Mat. N° 7/54
CP Humberto D. Santoni (Socio)
CPCE Prov. de Santa Fe Mat. N° 5727 - Ley 8738*



CARLOS J. CANDA
Tesorero



LUIS A. ABREGO
Por Consejo de Vigilancia

MERCADO ARGENTINO DE VALORES SOCIEDAD ANÓNIMA

ESTADOS FINANCIEROS SEPARADOS

Ejercicio finalizado el 30 de junio de 2023

(Presentado en forma comparativa con cifras correspondientes al ejercicio finalizado el 30 de junio de 2022)

(En moneda homogénea)

ANEXO A

BIENES DE USO

Rubros	Valores de incorporación				Amortizaciones					Neto al 30/06/2023	Neto al 30/06/2022
	Al comienzo del ejercicio	Aumentos	Disminucio- nes	Al cierre del ejercicio	Acumuladas al comienzo del ejercicio	Disminucio- nes	Del ejercicio		Acumuladas al cierre del ejercicio		
							%	Monto (1)			
	\$	\$	\$	\$	\$	\$		\$	\$	\$	\$
Muebles, útiles e instalaciones	53.629.443	11.686.853	-	65.316.296	23.834.904	-	10	4.522.073	28.356.977	36.959.319	29.794.539
Equipos de computación y reproducción	132.028.860	25.985.002	(588.210)	157.425.652	92.250.309	(295.695)	20	20.463.924	112.418.538	45.007.114	39.778.551
Mejoras sobre inmuebles de terceros	15.597.053	19.329.287	-	34.926.340	13.234.908	-	10	1.635.108	14.870.016	20.056.324	2.362.145
Rodados	73.420.698	11.670.116	(12.156.167)	72.934.647	31.701.045	(12.156.167)	5	12.763.937	32.308.815	40.625.832	41.719.653
Inmuebles	454.498.205	4.719.300	-	459.217.505	-	-	2	8.822.996	8.822.996	450.394.509	454.498.205
TOTALES	729.174.259	73.390.558	(12.744.377)	789.820.440	161.021.166	(12.451.862)		48.208.038	196.777.342	593.043.098	568.153.093

(1) Las amortizaciones del ejercicio fueron imputadas a Gastos (Anexo H)

Firmado digitalmente a los efectos de su identificación
con nuestro informe de fecha 07/09/2023
VIGNA, SANTONI Y ASOCIADOS
CPCE Prov. de Santa Fe Mat. Nº 7/54
CP Humberto D. Santoni (Socio)
CPCE Prov. de Santa Fe Mat. Nº 5727 - Ley 8738

LUIS A. ABREGO
Por Consejo de Vigilancia

ALBERTO D. CURADO
Presidente

CARLOS J. CANDA
Tesorero

MERCADO ARGENTINO DE VALORES SOCIEDAD ANÓNIMA

ESTADOS FINANCIEROS SEPARADOS

Ejercicio finalizado el 30 de junio de 2023

(Presentado en forma comparativa con cifras correspondientes al ejercicio finalizado el 30 de junio de 2022)

(En moneda homogénea)

ANEXO B

ACTIVOS INTANGIBLES

Rubros	Valores de incorporación			Amortizaciones				Neto al 30/06/2023	Neto al 30/06/2022
	Al comienzo del ejercicio	Aumentos	Al cierre del ejercicio	Acumuladas al comienzo del ejercicio	Del ejercicio		Acumuladas al cierre del ejercicio		
					%	Monto			
						(1)			
	\$	\$	\$	\$		\$	\$	\$	\$
Licencias y programas de computación	30.880.340	-	30.880.340	23.119.607	20	2.757.385	25.876.992	5.003.348	7.760.732
Desarrollo de sistemas	192.962.505	3.345.871	196.308.376	153.786.439	20	17.900.826	171.687.265	24.621.111	39.176.067
Derechos exclusivos para la negociación bursátil de cheques de pago diferido	50.822.222	-	50.822.222	-	-	-	-	50.822.222	50.822.222
TOTALES	274.665.067	3.345.871	278.010.938	176.906.046		20.658.211	197.564.257	80.446.681	97.759.021

(1) Las amortizaciones del ejercicio fueron imputadas a Gastos (Anexo H)

Firmado digitalmente a los efectos de su identificación
con nuestro informe de fecha 07/09/2023
VIGNA, SANTONI Y ASOCIADOS
CPCE Prov. de Santa Fe Mat. N° 7/54
CP Humberto D. Santoni (Socio)
CPCE Prov. de Santa Fe Mat. N° 5727 - Ley 8738

LUIS A. ABREGO
Por Consejo de Vigilancia

ALBERTO D. CURADO
Presidente

CARLOS J. CANDA
Tesorero

MERCADO ARGENTINO DE VALORES SOCIEDAD ANÓNIMA

ESTADOS FINANCIEROS SEPARADOS

Ejercicio finalizado el 30 de junio de 2023

(Presentado en forma comparativa con cifras correspondientes al ejercicio finalizado el 30 de junio de 2022)

(En moneda homogénea)

ANEXO C

TÍTULOS VALORES EQUIVALENTES A EFECTIVO, ACTIVOS FINANCIEROS A COSTO AMORTIZADO, OTROS ACTIVOS FINANCIEROS E INVERSIONES EN OTRAS SOCIEDADES

Sociedad emisora, denominación y características de los valores	Cantidad al 30/06/2023	Valor de cotización \$	Valor de costo amortizado \$	Valor de costo reexpresado \$	Valor patrimonial proporcional \$	Valor de libros al 30/06/2023		Valor de libros al 30/06/2022	
						Corrientes \$	No corrientes \$	Corrientes \$	No corrientes \$
EFFECTIVO Y EQUIVALENTES									
Títulos valores equivalentes a efectivo									
<i>Títulos públicos y otros títulos de deuda:</i>									
Bonos de la República Argentina USD Step up vto. 2030 (Anexo G)	900.000	128.025.000	-	-	-	128.025.000	-	181.252.663	-
Bonos de la República Argentina USD Step up vto. 2035 (Anexo G)	-	-	-	-	-	-	-	23.492.908	-
Bonos de la República Argentina USD Step up vto. 2038 (Anexo G)	-	-	-	-	-	-	-	92.133.436	-
Bonos Globales de la República Argentina USD Step up vto. 2030 (Anexo G)	1.618.177	276.870.085	-	-	-	276.870.085	-	78.935.267	-
Bonos Globales de la República Argentina USD Step up vto. 2035 (Anexo G)	1.714.677	267.918.281	-	-	-	267.918.281	-	180.357.119	-
Bonos Globales de la República Argentina USD Step up vto. 2038 (Anexo G)	470.300	91.003.050	-	-	-	91.003.050	-	30.649.901	-
Bonos Globales de la República Argentina USD Step up vto. 2041 (Anexo G)	119.523	20.485.047	-	-	-	20.485.047	-	18.679.640	-
Bonos del Tesoro Nacional en \$ ajustado por CER vto. 13/08/2023	20.590.217	98.235.925	-	-	-	98.235.925	-	-	-
Bonos del Tesoro Nacional vinculado al USD vto. 28/04/2023 (Anexo G)	-	-	-	-	-	-	-	156.489.296	-
Bonos del Tesoro Nacional vinculado al USD vto. 30/04/2024 (Anexo G)	-	-	-	-	-	-	-	39.325.701	-
Letras del Tesoro Nacional en \$ a tasa Badlar privada vto 18/04/2024	-	-	-	-	-	-	-	68.554.527	-
Letras del Tesoro Nacional en \$ ajustada por CER vto 29/07/2022	-	-	-	-	-	-	-	57.063.184	-
Letras del Tesoro Nacional en \$ ajustada por CER vto 16/08/2022	-	-	-	-	-	-	-	19.023.935	-
Letras del Tesoro Nacional en \$ ajustada por CER vto 21/10/2022	-	-	-	-	-	-	-	47.306.504	-
Letras del Tesoro Nacional en \$ ajustada por CER vto 16/12/2022	-	-	-	-	-	-	-	7.124.568	-
Letras del Tesoro Nacional en \$ ajustada por CER vto 20/01/2023	-	-	-	-	-	-	-	40.786.533	-
Letras del Tesoro Nacional en \$ ajustada por CER vto 21/04/2023	-	-	-	-	-	-	-	16.682.679	-
Letras del Tesoro Nacional en \$ ajustada por CER vto 19/05/2023	-	-	-	-	-	-	-	14.423.556	-
Letras del Tesoro Nacional en \$ ajustada por CER vto 18/07/2023	51.047.929	65.029.957	-	-	-	65.029.957	-	-	-

Firmado digitalmente a los efectos de su identificación
con nuestro informe de fecha 07/09/2023
VIGNA, SANTONI Y ASOCIADOS
CPCE Prov. de Santa Fe Mat. N° 7/54
CP Humberto D. Santoni (Socio)
CPCE Prov. de Santa Fe Mat. N° 5727 - Ley 8738

LUIS A. ABREGO
Por Consejo de Vigilancia

ALBERTO D. CURADO
Presidente

CARLOS J. CANDA
Tesorero

MERCADO ARGENTINO DE VALORES SOCIEDAD ANÓNIMA

ESTADOS FINANCIEROS SEPARADOS

Ejercicio finalizado el 30 de junio de 2023

(Presentado en forma comparativa con cifras correspondientes al ejercicio finalizado el 30 de junio de 2022)

(En moneda homogénea)

ANEXO C (Cont.)

**TÍTULOS VALORES EQUIVALENTES A EFECTIVO, ACTIVOS FINANCIEROS A COSTO AMORTIZADO, OTROS ACTIVOS FINANCIEROS
E INVERSIONES EN OTRAS SOCIEDADES**

Sociedad emisora, denominación y características de los valores	Cantidad al 30/06/2023	Valor de cotización \$	Valor de costo amortizado \$	Valor de costo reexpresado \$	Valor patrimonial proporcional \$	Valor de libros al 30/06/2023		Valor de libros al 30/06/2022	
						Corrientes \$	No corrientes \$	Corrientes \$	No corrientes \$
Letras del Tesoro Nacional en \$ ajustada por CER vto 18/09/2023	17.916.644	31.667.668	-	-	-	31.667.668	-	-	-
Letras del Tesoro Nacional en \$ ajustada por CER vto 18/10/2023	123.291.654	138.025.007	-	-	-	138.025.007	-	-	-
US Treasury Bill ZCP vto. 14/07/2022 (Anexo G)	-	-	-	-	-	-	-	66.806.083	-
US Treasury Bill ZCP vto. 06/10/2022 (Anexo G)	-	-	-	-	-	-	-	79.822.309	-
US Treasury Bill ZCP vto. 29/12/2022 (Anexo G)	-	-	-	-	-	-	-	79.219.091	-
US Treasury Bill ZCP vto. 23/03/2023 (Anexo G)	-	-	-	-	-	-	-	10.313.412	-
US Treasury Bill ZCP vto. 20/04/2023 (Anexo G)	-	-	-	-	-	-	-	142.772.859	-
US Treasury Bill ZCP vto. 18/05/2023 (Anexo G)	-	-	-	-	-	-	-	53.295.665	-
US Treasury Bill ZCP vto. 23/05/2023 (Anexo G)	100	25.353	-	-	-	25.353	-	-	-
US Treasury Bond Fed Strip Principal Payment vto. 15/11/2023 (Anexo G)	239.000	59.797.717	-	-	-	59.797.717	-	-	-
US Treasury Bond Fed Strip Principal Payment vto. 15/05/2024 (Anexo G)	-	-	-	-	-	-	-	53.107.271	-
US Treasury Note vto. 31/08/2023 (Anexo G)	79.600	20.224.261	-	-	-	20.224.261	-	-	-
Subtotales Títulos públicos y otros títulos de deuda						1.197.307.351	-	1.557.618.107	-
Acciones:									
Aluar S.A.	1.780.859	647.342.247	-	-	-	647.342.247	-	53.685.742	-
Banco Francés	-	-	-	-	-	-	-	5.688.637	-
Banco Macro	-	-	-	-	-	-	-	19.835.677	-
Bolsas y Mercados Argentinos S.A.	-	-	-	-	-	-	-	16.118.437	-
Cedear Bioceres Crop Solutions Corp.	-	-	-	-	-	-	-	19.777.334	-
Cedear Globant S.A.	-	-	-	-	-	-	-	8.944.262	-
Cedear Mercado Libre Inc.	-	-	-	-	-	-	-	5.087.263	-
Cedear Tenaris S.A.	-	-	-	-	-	-	-	19.492.199	-

Firmado digitalmente a los efectos de su identificación
con nuestro informe de fecha 07/09/2023
VIGNA, SANTONI Y ASOCIADOS
CPCE Prov. de Santa Fe Mat. N° 7/54
CP Humberto D. Santoni (Socio)
CPCE Prov. de Santa Fe Mat. N° 5727 - Ley 8738

LUIS A. ABREGO
Por Consejo de Vigilancia

ALBERTO D. CURADO
Presidente

CARLOS J. CANDA
Tesorero

MERCADO ARGENTINO DE VALORES SOCIEDAD ANÓNIMA

ESTADOS FINANCIEROS SEPARADOS

Ejercicio finalizado el 30 de junio de 2023

(Presentado en forma comparativa con cifras correspondientes al ejercicio finalizado el 30 de junio de 2022)

(En moneda homogénea)

ANEXO C (Cont.)

**TÍTULOS VALORES EQUIVALENTES A EFECTIVO, ACTIVOS FINANCIEROS A COSTO AMORTIZADO, OTROS ACTIVOS FINANCIEROS
E INVERSIONES EN OTRAS SOCIEDADES**

Sociedad emisora, denominación y características de los valores	Cantidad al 30/06/2023	Valor de cotización \$	Valor de costo amortizado \$	Valor de costo reexpresado \$	Valor patrimonial proporcional \$	Valor de libros al 30/06/2023		Valor de libros al 30/06/2022	
						Corrientes \$	No corrientes \$	Corrientes \$	No corrientes \$
Grupo Financiero Galicia	-	-	-	-	-	-	-	42.291.926	-
Johnson & Johnson (Anexo G)	3	126.623	-	-	-	126.623	-	142.356	-
Matba Rofex S.A.	70.841	43.567.215	-	-	-	43.567.215	-	38.179.805	-
Pampa Energía S.A.	-	-	-	-	-	-	-	88.247.953	-
Tenaris S.A. ADR (Anexo G)	4.990	38.109.878	-	-	-	38.109.878	-	34.268.520	-
Ternium Argentina S.A.	-	-	-	-	-	-	-	114.840.366	-
YPF S.A.	-	-	-	-	-	-	-	21.716.350	-
Subtotales Acciones						729.145.963	-	488.316.827	-
Fondos comunes de inversión:									
ALPS ETF TR Alerian Energy (Anexo G)	-	-	-	-	-	-	-	40.152.997	-
Axis Capital 1 Clase B	185.139.862	622.836.046	-	-	-	622.836.046	-	699.163.575	-
Axis Estrategia Clase B	910.572.799	1.810.435.439	-	-	-	1.810.435.439	-	-	-
Cons Staples Sel Sect SPDR FDI (Anexo G)	1.098	20.766.858	-	-	-	20.766.858	-	-	-
Galileo Event Driven Clase B (Anexo G)	-	-	-	-	-	-	-	118.431.332	-
Health Care Sel Sect SPDR FD (Anexo G)	567	19.190.767	-	-	-	19.190.767	-	-	-
IAM Ahorro Pesos Clase B	28.341.436	352.808.081	-	-	-	352.808.081	-	-	-
Ishares INC MSCI Japan ETF (Anexo G)	-	-	-	-	-	-	-	52.535.667	-
Ishares MSCI Brazil CAP (Anexo G)	6.806	56.283.238	-	-	-	56.283.238	-	49.832.730	-
Lord Abbett Ultra Sht BD a ACCI (Anexo G)	31.871	87.692.828	-	-	-	87.692.828	-	-	-
Megainver Estrategia Agro Clase B (Anexo G)	75.000	134.453	-	-	-	134.453	-	289.854	-
MFS Meridian US Value A1 USD (Anexo G)	-	-	-	-	-	-	-	23.768.074	-
Natixis SHTM (Anexo G)	-	-	-	-	-	-	-	48.478.683	-

Firmado digitalmente a los efectos de su identificación
con nuestro informe de fecha 07/09/2023
VIGNA, SANTONI Y ASOCIADOS
CPCE Prov. de Santa Fe Mat. N° 7/54
CP Humberto D. Santoni (Socio)
CPCE Prov. de Santa Fe Mat. N° 5727 - Ley 8738

LUIS A. ABREGO
Por Consejo de Vigilancia

ALBERTO D. CURADO
Presidente

CARLOS J. CANDA
Tesorero

MERCADO ARGENTINO DE VALORES SOCIEDAD ANÓNIMA

ESTADOS FINANCIEROS SEPARADOS

Ejercicio finalizado el 30 de junio de 2023


(Presentado en forma comparativa con cifras correspondientes al ejercicio finalizado el 30 de junio de 2022)


(En moneda homogénea)

ANEXO C (Cont.)

TÍTULOS VALORES EQUIVALENTES A EFECTIVO, ACTIVOS FINANCIEROS A COSTO AMORTIZADO, OTROS ACTIVOS FINANCIEROS E INVERSIONES EN OTRAS SOCIEDADES

Sociedad emisora, denominación y características de los valores	Cantidad al 30/06/2023	Valor de cotización	Valor de costo amortizado	Valor de costo reexpresado	Valor patrimonial proporcional	Valor de libros al 30/06/2023		Valor de libros al 30/06/2022	
						Corrientes	No corrientes	Corrientes	No corrientes
		\$	\$	\$	\$	\$	\$	\$	\$
Pionero Pesos FCI Clase B	6.621.434	171.755.000	-	-	-	171.755.000	-	-	-
Schroder liquidez Clase B	56.797.593	100.000.000	-	-	-	100.000.000	-	-	-
Utilities Sel Sect SPDR FUND (Anexo G)	1.068	17.821.930	-	-	-	17.821.930	-	-	-
Vaneck Agribusiness ETF (Anexo G)	-	-	-	-	-	-	-	37.289.002	-
Zofingen Factoring Abierto Pyme Clase B \$	-	-	-	-	-	-	-	167.768.507	-
Subtotales Fondos comunes de inversión						3.259.724.640	-	1.237.710.421	-
TOTALES EFECTIVO Y EQUIVALENTES						5.186.177.954	-	3.283.645.355	-
TÍTULOS VALORES Y ACTIVOS FINANCIEROS A COSTO AMORTIZADO									
Obligaciones negociables:									
ON Aluar S.A. Clase 3 V. 30/07/2023 USD (Anexo G)	-	-	-	-	-	-	-	659.540	16.614.009
ON Asoc. Don Mario S. 5 V. 08/09/2024 USD (Anexo G)	-	-	-	-	-	-	-	2.765.121	4.247.901
ON Cresud S.21 CL.35 V. 13/09/2024 USD (Anexo G)	-	-	-	-	-	-	-	19.214.592	54.422.505
ON Molinos Agro CL.4 V. 03/09/2024 USD (Anexo G)	-	-	-	-	-	-	-	2.308.349	71.972.522
ON Pan American Enrg C1 V. 16/07/2022 USD (Anexo G)	-	-	-	-	-	-	-	13.496.453	-
ON Pan American Enrg C4 V. 03/09/2023 USD (Anexo G)	-	-	-	-	-	-	-	640.920	16.721.833
ON Petroagro CL.3 V. 29/10/2023 USD (Anexo G)	-	-	-	-	-	-	-	8.067.018	21.572.564
ON Rizobacter S.6 CL.B V. 07/09/2024 USD (Anexo G)	-	-	-	-	-	-	-	2.767.268	72.199.034
ON Telecom Arg. CL.9 V. 07/06/2024 USD (Anexo G)	-	-	-	-	-	-	-	747.921	19.345.460
ON Vista Oil & Gas CL7 V. 10/03/2024 USD (Anexo G)	-	-	-	-	-	-	-	2.834.872	72.688.471
Subtotales Obligaciones negociables						-	-	53.502.054	349.784.299
TOTALES ACTIVOS FINANCIEROS A COSTO AMORTIZADO						-	-	53.502.054	349.784.299


Firmado digitalmente a los efectos de su identificación
con nuestro informe de fecha 07/09/2023
VIGNA, SANTONI Y ASOCIADOS
CPCE Prov. de Santa Fe Mat. N° 7/54
CP Humberto D. Santoni (Socio)
CPCE Prov. de Santa Fe Mat. N° 5727 - Ley 8738


LUIS A. ABREGO
Por Consejo de Vigilancia


ALBERTO D. CURADO
Presidente


CARLOS J. CANDA
Tesorero

MERCADO ARGENTINO DE VALORES SOCIEDAD ANÓNIMA

ESTADOS FINANCIEROS SEPARADOS

Ejercicio finalizado el 30 de junio de 2023

(Presentado en forma comparativa con cifras correspondientes al ejercicio finalizado el 30 de junio de 2022)

(En moneda homogénea)

ANEXO C (Cont.)

**TÍTULOS VALORES EQUIVALENTES A EFECTIVO, ACTIVOS FINANCIEROS A COSTO AMORTIZADO, OTROS ACTIVOS FINANCIEROS
E INVERSIONES EN OTRAS SOCIEDADES**

Sociedad emisora, denominación y características de los valores	Cantidad al 30/06/2023	Valor de cotización \$	Valor de costo amortizado \$	Valor de costo reexpresado \$	Valor patrimonial proporcional \$	Valor de libros al 30/06/2023		Valor de libros al 30/06/2022	
						Corrientes \$	No corrientes \$	Corrientes \$	No corrientes \$
OTROS ACTIVOS FINANCIEROS									
<i>Títulos públicos y otros títulos de deuda (Nota 10):</i>									
US Treasury Bill ZCP vto. 03/11/2022 (Anexo G)	-	-	-	-	-	-	-	478.102.462	-
US Treasury Bill ZCP vto. 23/03/2023 (Anexo G)	-	-	-	-	-	-	-	226.232.711	-
US Treasury Bill ZCP vto. 20/04/2023 (Anexo G)	-	-	-	-	-	-	-	31.627.795	-
US Treasury Bill ZCP vto. 05/10/2023 (Anexo G)	1.042.100	261.910.362	-	-	-	261.910.362	-	-	-
US Treasury Bill ZCP vto. 28/12/2023 (Anexo G)	680.000	169.474.793	-	-	-	169.474.793	-	-	-
US Treasury Note vto. 31/08/2023 (Anexo G)	525.400	133.490.287	-	-	-	133.490.287	-	-	-
US Treasury Note vto. 30/09/2023 (Anexo G)	620.000	156.225.650	-	-	-	156.225.650	-	-	-
US Treasury Note vto. 15/10/2024 (Anexo G)	837.000	201.108.295	-	-	-	201.108.295	-	-	-
US Treasury Sec. Stripped Vto 15/05/2024 (Anexo G)	734.000	178.250.181	-	-	-	178.250.181	-	-	-
<i>Acciones (Nota 10):</i>									
Aluar S.A.	757.847	275.477.385	-	-	-	275.477.385	-	-	-
TOTALES OTROS ACTIVOS FINANCIEROS						1.375.936.953	-	735.962.968	-

Firmado digitalmente a los efectos de su identificación
con nuestro informe de fecha 07/09/2023
VIGNA, SANTONI Y ASOCIADOS
CPCE Prov. de Santa Fe Mat. Nº 7/54
CP Humberto D. Santoni (Socio)
CPCE Prov. de Santa Fe Mat. Nº 5727 - Ley 8738

LUIS A. ABREGO
Por Consejo de Vigilancia

ALBERTO D. CURADO
Presidente

CARLOS J. CANDA
Tesorero

MERCADO ARGENTINO DE VALORES SOCIEDAD ANÓNIMA

ESTADOS FINANCIEROS SEPARADOS

Ejercicio finalizado el 30 de junio de 2023

(Presentado en forma comparativa con cifras correspondientes al ejercicio finalizado el 30 de junio de 2022)

(En moneda homogénea)

ANEXO C (Cont.)

**TÍTULOS VALORES EQUIVALENTES A EFECTIVO, ACTIVOS FINANCIEROS A COSTO AMORTIZADO, OTROS ACTIVOS FINANCIEROS
E INVERSIONES EN OTRAS SOCIEDADES**

Sociedad emisora, denominación y características de los valores	Cantidad al 30/06/2023	Valor de cotización \$	Valor de costo amortizado \$	Valor de costo reexpresado \$	Valor patrimonial proporcional \$	Valor de libros al 30/06/2023		Valor de libros al 30/06/2022	
						Corrientes \$	No corrientes \$	Corrientes \$	No corrientes \$
INVERSIONES PERMANENTES EN SOCIEDADES CONTROLADAS Y RELACIONADAS									
<i>Sociedades controladas:</i>									
Axis Sociedad Gerente de Fondos Comunes de Inversión S.A.	21.892.220	-	-	-	239.397.021	-	239.397.021	-	55.744.197
Plataforma FCE S.A.	180	-	-	-	1.114.373	-	1.114.373	-	378.212
Rosario Administradora Sociedad Fiduciaria S.A.	2.625	-	-	-	267.399.516	-	267.399.516	-	220.896.668
Rosario Derivados S.A.	33.000	-	-	-	90.379.339	-	90.379.339	-	74.244.551
<i>Sociedades relacionadas:</i>									
Rosario Valores S.A.	4.821	-	-	-	2.466.958.664	-	2.466.958.664	-	1.701.165.750
TOTALES INVERSIONES PERMANENTES EN SOCIEDADES CONTROLADAS Y RELACIONADAS						-	3.065.248.913	-	2.052.429.378
INVERSIONES EN OTRAS SOCIEDADES									
Bolsa de Comercio de Valparaíso	1	-	-	3.943.377	-	-	3.943.377	-	3.943.377
Caja de Valores S.A.	18.333	-	-	96.011	-	-	96.011	-	96.011
Castor Oil Argentina S.A.	6	-	-	3.914.523	-	-	3.914.523	-	3.914.523
Merproar S.A.	4.900	-	-	36.360	-	-	36.360	-	78.385
TOTALES INVERSIONES EN OTRAS SOCIEDADES						-	7.990.271	-	8.032.296

Firmado digitalmente a los efectos de su identificación
con nuestro informe de fecha 07/09/2023
VIGNA, SANTONI Y ASOCIADOS
CPCE Prov. de Santa Fe Mat. N° 7/54
CP Humberto D. Santoni (Socio)
CPCE Prov. de Santa Fe Mat. N° 5727 - Ley 8738

LUIS A. ABREGO
Por Consejo de Vigilancia

ALBERTO D. CURADO
Presidente

CARLOS J. CANDA
Tesorero

MERCADO ARGENTINO DE VALORES SOCIEDAD ANÓNIMA

ESTADOS FINANCIEROS SEPARADOS

Ejercicio finalizado el 30 de junio de 2023

(Presentado en forma comparativa con cifras correspondientes al ejercicio finalizado el 30 de junio de 2022)

(En moneda homogénea)

ANEXO D

**COLOCACIONES FINANCIERAS EQUIVALENTES A EFECTIVO Y
OTROS ACTIVOS FINANCIEROS A COSTO AMORTIZADO**

Cuenta principal	Valor de libros al 30/06/2023	Valor de libros al 30/06/2022
	Corrientes \$	Corrientes \$
EFFECTIVO Y EQUIVALENTES		
Cauciones bursátiles	1.143.345.195	213.820.449
TOTALES EFECTIVO Y EQUIVALENTES	1.143.345.195	213.820.449

ALBERTO D. CURADO
Presidente

CARLOS J. CANDA
Tesorero

Firmado digitalmente a los efectos de su identificación
con nuestro informe de fecha 07/09/2023

VIGNA, SANTONI Y ASOCIADOS

CPCE Prov. de Santa Fe Mat. N° 7/54

CP Humberto D. Santoni (Socio)

CPCE Prov. de Santa Fe Mat. N° 5727 - Ley 8738

LUIS A. ABREGO
Por Consejo de Vigilancia

MERCADO ARGENTINO DE VALORES SOCIEDAD ANÓNIMA

ESTADOS FINANCIEROS SEPARADOS

Ejercicio finalizado el 30 de junio de 2023

(Presentado en forma comparativa con cifras correspondientes al ejercicio finalizado el 30 de junio de 2022)

(En moneda homogénea)

ANEXO E

PREVISIONES

Rubros	Saldos al comienzo del ejercicio \$	Disminuciones del ejercicio (1) \$	Saldos al 30/06/2023 \$	Saldos al 30/06/2022 \$
INCLUÍDAS EN EL PASIVO				
Previsiones				
Previsión para contingencias	62.503.835	(4.465.927)	58.037.908	62.503.835
TOTALES	62.503.835	(4.465.927)	58.037.908	62.503.835

(1) Imputadas a Resultados financieros y por tenencia generados por pasivos

ALBERTO D. CURADO
Presidente

CARLOS J. CANDA
Tesorero

Firmado digitalmente a los efectos de su identificación
con nuestro informe de fecha 07/09/2023
VIGNA, SANTONI Y ASOCIADOS
CPCE Prov. de Santa Fe Mat. N° 7/54
CP Humberto D. Santoni (Socio)
CPCE Prov. de Santa Fe Mat. N° 5727 - Ley 8738

LUIS A. ABREGO
Por Consejo de Vigilancia

MERCADO ARGENTINO DE VALORES SOCIEDAD ANÓNIMA

ESTADOS FINANCIEROS SEPARADOS

Ejercicio finalizado el 30 de junio de 2023

(Presentado en forma comparativa con cifras correspondientes al ejercicio finalizado el 30 de junio de 2022)

(En moneda homogénea)

ANEXO G

ACTIVOS Y PASIVOS EN MONEDA EXTRANJERA

Rubros	Al 30/06/2023				Al 30/06/2022		
	Clase de moneda	Monto	Cambio o cotización vigente	Monto en pesos	Clase de moneda	Monto	Monto en pesos
ACTIVOS							
ACTIVOS CORRIENTES							
Efectivo y equivalentes							
Caja y bancos:							
Moneda extranjera en Caja de Valores S.A.	Euro	7	278,00	1.979	Euro	7	1.964
Moneda extranjera en caja de seguridad	Euro	50	278,00	13.900	Euro	50	13.797
Bancos cuentas en el exterior	U\$S	62.570	255,00	15.955.406	U\$S	107.932	28.852.223
Bancos cuentas especiales	U\$S	168.511	255,00	42.970.243	U\$S	20.735	5.542.925
Títulos valores equivalentes a efectivo:							
Títulos públicos y otros títulos de deuda:							
Bonos de la República Argentina USD Step up vto. 2030	U\$S	900.000	142,25	128.025.000	U\$S	1.577.423	181.252.663
Bonos de la República Argentina USD Step up vto. 2035	-	-	-	-	U\$S	204.303	23.492.908
Bonos de la República Argentina USD Step up vto. 2038	-	-	-	-	U\$S	629.417	92.133.436
Bonos Globales de la República Argentina USD Step up vto. 2030	U\$S	1.618.177	171,10	276.870.085	U\$S	603.714	78.935.267
Bonos Globales de la República Argentina USD Step up vto. 2035	U\$S	1.714.677	156,25	267.918.281	U\$S	1.462.609	180.357.119
Bonos Globales de la República Argentina USD Step up vto. 2038	U\$S	470.300	193,50	91.003.050	U\$S	186.580	30.649.901
Bonos Globales de la República Argentina USD Step up vto. 2041	U\$S	119.523	171,39	20.485.047	U\$S	119.523	18.679.640
Bonos del Tesoro Nacional vinculado al USD vto. 28/04/2023	-	-	-	-	U\$S	590.161	156.489.296
Bonos del Tesoro Nacional vinculado al USD vto. 30/04/2024	-	-	-	-	U\$S	169.062	39.325.701
US Treasury Bill ZCP vto. 14/07/2022	-	-	-	-	U\$S	250.000	66.806.083
US Treasury Bill ZCP vto. 06/10/2022	-	-	-	-	U\$S	300.000	79.822.309
US Treasury Bill ZCP vto. 29/12/2022	-	-	-	-	U\$S	300.000	79.219.091
US Treasury Bill ZCP vto. 23/03/2023	-	-	-	-	U\$S	21.800	10.313.412
US Treasury Bill ZCP vto. 20/04/2023	-	-	-	-	U\$S	302.900	142.772.859
US Treasury Bill ZCP vto. 18/05/2023	-	-	-	-	U\$S	204.000	53.295.665
US Treasury Bill ZCP vto. 23/05/2023	U\$S	100	253,53	25.353	-	-	-
US Treasury Bond Fed Strip Principal Payment vto. 15/11/2023	U\$S	239.000	250,20	59.797.717	-	-	-
US Treasury Bond Fed Strip Principal Payment vto. 15/05/2024	-	-	-	-	U\$S	210.000	53.107.271
US Treasury Note vto. 31/08/2023	U\$S	79.600	254,07	20.224.261	-	-	-
Acciones:							
Coca cola Company	-	-	-	-	-	-	-
Johnson & Johnson	U\$S	3	42.207,60	126.623	U\$S	3	142.356
Tenaris S.A. ADR	U\$S	4.990	7.637,25	38.109.878	U\$S	4.990	34.268.520
Fondos comunes de inversión:							
ALPS ETF TR Alerian Energy	-	-	-	-	U\$S	7.447	40.152.997
Cons Staples Sel Sect SPDR FDI	U\$S	1.098	18.913	20.766.858	-	-	-
Galileo Event Driven Clase B	-	-	-	-	U\$S	146.346	118.431.332
Health Care Sel Sect SPDR FD	U\$S	567	33.846	19.190.767	-	-	-
Ishares INC MSCI Japan ETF	-	-	-	-	U\$S	3.720	52.535.667

ALBERTO D. CURADO
Presidente

Firmado digitalmente a los efectos de su identificación
con nuestro informe de fecha 07/09/2023
VIGNA, SANTONI Y ASOCIADOS
CPCE Prov. de Santa Fe Mat. N° 7/54
CP Humberto D. Santoni (Socio)
CPCE Prov. de Santa Fe Mat. N° 5727 - Ley 8738

CARLOS J. CANDA
Tesorero

LUIS A. ABREGO
Por Consejo de Vigilancia

MERCADO ARGENTINO DE VALORES SOCIEDAD ANÓNIMA

ESTADOS FINANCIEROS SEPARADOS

Ejercicio finalizado el 30 de junio de 2023

(Presentado en forma comparativa con cifras correspondientes al ejercicio finalizado el 30 de junio de 2022)

(En moneda homogénea)


ANEXO G (Cont.)


ACTIVOS Y PASIVOS EN MONEDA EXTRANJERA

Rubros	Al 30/06/2023				Al 30/06/2022		
	Clase de moneda	Monto	Cambio o cotización vigente	Monto en pesos	Clase de moneda	Monto	Monto en pesos
Ishares MSCI Brazil CAP	U\$S	6.806	8.269,65	56.283.238	U\$S	6.806	49.832.730
Lord Abbett Ultra Sht BD a ACCI	U\$S	31.871	2.751,45	87.692.828	-	-	-
Megainver Estrategia Agro Clase B	U\$S	75.000	1,80	134.453	U\$S	75.000	289.854
MFS Meridian US Value A1 USD	-	-	-	-	U\$S	2.614	23.768.074
Natixis SHTM	-	-	-	-	U\$S	1.688	48.478.683
Utilities Sel Sect SPDR FUND	U\$S	1.068	16.687	17.821.930	-	-	-
Vaneck Agribusiness ETF	-	-	-	-	U\$S	1.613	37.289.002
Títulos valores y activos financieros a costo amortizado							
<i>Obligaciones negociables:</i>							
ON Aluar S.A. Clase 3 V. 30/07/2023 USD	-	-	-	-	U\$S	2.303	659.540
ON Asoc. Don Mario S. 5 V. 08/09/2024 USD	-	-	-	-	U\$S	11.597	2.765.121
ON Cresud S.21 CL.35 V. 13/09/24 USD	-	-	-	-	U\$S	65.234	19.214.592
ON Molinos Agro CL.4 V. 03/09/24 USD	-	-	-	-	U\$S	7.769	2.308.349
ON Pan American Enrg C1 V. 16/07/2022 USD	-	-	-	-	U\$S	50.000	13.496.453
ON Pan American Enrg C4 V. 03/09/2023 USD	-	-	-	-	U\$S	2.236	640.920
ON Petroagro CL.3 V. 29/10/23 USD	-	-	-	-	U\$S	27.217	8.067.018
ON Rizobacter S.6 CL.B V. 07/09/24 USD	-	-	-	-	U\$S	9.228	2.767.268
ON Telecom Arg. CL.9 V. 07/06/24 USD	-	-	-	-	U\$S	2.501	747.921
ON Vista Oil & Gas CL7 V. 10/03/24 USD	-	-	-	-	U\$S	9.384	2.834.872
Otros activos financieros							
Moneda extranjera	-	-	-	-	U\$S	150.000	40.097.931
<i>Títulos públicos y otros títulos de deuda (Nota 10):</i>							
US Treasury Bill ZCP vto. 03/11/2022	-	-	-	-	U\$S	1.000.000	478.102.462
US Treasury Bill ZCP vto. 23/03/2023	-	-	-	-	U\$S	478.200	226.232.711
US Treasury Bill ZCP vto. 20/04/2023	-	-	-	-	U\$S	67.100	31.627.795
US Treasury Bill ZCP vto. 05/10/2023	U\$S	1.042.100	206,30	261.910.362	-	-	-
US Treasury Bill ZCP vto. 28/12/2023	U\$S	680.000	201,04	169.474.793	-	-	-
US Treasury Note vto. 31/08/2023	U\$S	525.400	205,94	133.490.287	-	-	-
US Treasury Note vto. 30/09/2023	U\$S	620.000	203,07	156.225.650	-	-	-
US Treasury Note vto. 15/10/2024	U\$S	837.000	196,21	201.108.295	-	-	-
US Treasury Sec. Stripped Vto 15/05/2024	U\$S	734.000	198,64	178.250.181	-	-	-
Créditos							
Deudores por liquidaciones en moneda extranjera	U\$S	20	255,00	5.100	-	-	-
Saldo disponibles con Agentes de Liquidación y Compensación	U\$S	19.387	255,00	4.943.611	U\$S	383.073	102.402.995
SUBTOTALES ACTIVOS CORRIENTES				2.268.825.176			2.658.218.693


ALBERTO D. CURADO
Presidente


CARLOS J. CANDA
Tesorero


Firmado digitalmente a los efectos de su identificación
con nuestro informe de fecha 07/09/2023
VIGNA, SANTONI Y ASOCIADOS
CPCE Prov. de Santa Fe Mat. N° 7/54
CP Humberto D. Santoni (Socio)
CPCE Prov. de Santa Fe Mat. N° 5727 - Ley 8738


LUIS A. ABREGO
Por Consejo de Vigilancia

MERCADO ARGENTINO DE VALORES SOCIEDAD ANÓNIMA

ESTADOS FINANCIEROS SEPARADOS

Ejercicio finalizado el 30 de junio de 2023

(Presentado en forma comparativa con cifras correspondientes al ejercicio finalizado el 30 de junio de 2022)

(En moneda homogénea)

ANEXO G (Cont.)

ACTIVOS Y PASIVOS EN MONEDA EXTRANJERA

Rubros	Al 30/06/2023				Al 30/06/2022		
	Clase de moneda	Monto	Cambio o cotización vigente	Monto en pesos	Clase de moneda	Monto	Monto en pesos
ACTIVOS NO CORRIENTES							
Activos financieros a costo amortizado							
Obligaciones negociables:							
ON Aluar S.A. Clase 3 V. 30/07/2023 USD	-	-	-	-	U\$S	58.007	16.614.009
ON Asoc. Don Mario S. 5 V. 08/09/2024 USD	-	-	-	-	U\$S	17.815	4.247.901
ON Cresud S.21 CL.35 V. 13/09/24 USD	-	-	-	-	U\$S	184.766	54.422.505
ON Molinos Agro CL.4 V. 03/09/24 USD	-	-	-	-	U\$S	242.231	71.972.522
ON Pan American Enrg C4 V. 03/09/2023 USD	-	-	-	-	U\$S	58.348	16.721.833
ON Petroagro CL.3 V. 29/10/23 USD	-	-	-	-	U\$S	72.783	21.572.564
ON Rizobacter S.6 CL.B V. 07/09/24 USD	-	-	-	-	U\$S	240.772	72.199.034
ON Telecom Arg. CL.9 V. 07/06/24 USD	-	-	-	-	U\$S	64.699	19.345.460
ON Vista Oil & Gas CL7 V. 10/03/24 USD	-	-	-	-	U\$S	240.616	72.688.471
SUBTOTALES ACTIVOS NO CORRIENTES				-			349.784.299
TOTALES ACTIVOS				2.268.825.176			3.008.002.992
PASIVOS							
PASIVOS CORRIENTES							
Cuentas por pagar							
Acreeedores por liquidaciones	U\$S	82.954	255,00	21.153.317	U\$S	16.331	4.365.628
Acreeedores por garantías	U\$S	37.530	255,00	9.570.135	U\$S	37.530	10.032.487
	Euro	5.000	278,00	1.390.000	Euro	5.000	1.379.714
Rentas a liquidar	U\$S	8.950	255,00	2.282.250	U\$S	8.950	2.392.510
SUBTOTALES PASIVOS CORRIENTES				34.395.702			18.170.339
TOTALES PASIVOS				34.395.702			18.170.339

ALBERTO D. CURADO
Presidente

Firmado digitalmente a los efectos de su identificación
con nuestro informe de fecha 07/09/2023
VIGNA, SANTONI Y ASOCIADOS
CPCE Prov. de Santa Fe Mat. N° 7/54
CP Humberto D. Santoni (Socio)
CPCE Prov. de Santa Fe Mat. N° 5727 - Ley 8738

CARLOS J. CANDA
Tesorero

LUIS A. ABREGO
Por Consejo de Vigilancia

MERCADO ARGENTINO DE VALORES SOCIEDAD ANÓNIMA

ESTADOS FINANCIEROS SEPARADOS

Ejercicio finalizado el 30 de junio de 2023

(Presentado en forma comparativa con cifras correspondientes al ejercicio finalizado el 30 de junio de 2022)

(En moneda homogénea)

ANEXO H

GASTOS

INFORMACIÓN REQUERIDA POR EL ART. 64 INC. B) DE LA LEY GENERAL DE SOCIEDADES

Rubros	Ejercicio finalizado el	
	30/06/2023	30/06/2022
	\$	\$
Honorarios y retribuciones por servicios	78.660.091	52.404.458
Sueldos y cargas sociales	339.165.118	306.975.285
Gastos de auditoría	2.813.079	5.281.158
Papelería y útiles de escritorio	2.021.191	678.804
Comunicaciones	2.427.682	4.155.256
Mantenimiento y reparaciones	8.626.034	3.346.321
Alquileres y servicios	30.244.676	11.430.006
Mantenimiento de sistemas	83.370.018	82.866.567
Gestión de recursos humanos	26.256.232	16.241.932
Suscripciones, avisos y publicaciones	891.397	1.138.119
Seguros	9.010.916	1.642.683
Gastos bancarios	8.289.494	12.109.692
Publicidad, difusión y promoción	15.602.562	23.362.035
Capacitación	14.305.335	8.061.782
Desarrollo comercial	58.147.177	13.936.663
Gastos institucionales	42.798.013	31.025.332
Amortizaciones de bienes de uso (Anexo A)	48.208.038	34.619.141
Amortizaciones de activos intangibles (Anexo B)	20.658.211	27.465.649
Impuestos y tasas	65.000.840	65.952.868
Caja de Valores S.A.	29.061.546	37.355.442
Derechos y aranceles	7.241.642	5.848.930
Otros gastos	3.030.517	2.386.385
SUBTOTALES	895.829.809	748.284.508
Gastos recuperados	(148.836.093)	(131.494.029)
TOTALES	746.993.716	616.790.479

ALBERTO D. CURADO
Presidente

Firmado digitalmente a los efectos de su identificación
con nuestro informe de fecha 07/09/2023
VIGNA, SANTONI Y ASOCIADOS
CPCE Prov. de Santa Fe Mat. N° 7/54
CP Humberto D. Santoni (Socio)
CPCE Prov. de Santa Fe Mat. N° 5727 - Ley 8738

CARLOS J. CANDA
Tesorero

LUIS A. ABREGO
Por Consejo de Vigilancia